

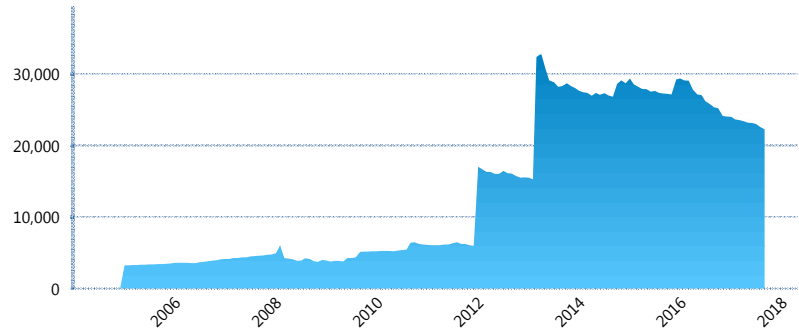
I. INFORMACIÓN FINANCIERA

I) Detalles del Fondo

Detalles del Fondo	
Razón Social	Siefore XXI Banorte Protege, S.A. de C.V.
Inicio de Operaciones	23/09/2004
Tipo de Fondo	Básica
Clave Bolsa	XXINTE1
Activos Administrados *	22,221
ISIN	MX54XX050023
Comisión Anual	1.00%
Administrador	Afore XXI Banorte, S.A. de C.V.
Director General	Mtro. Juan Manuel Valle Pereña
Presidente del Consejo	C. Fernando Solís Soberón

Activos Administrados *

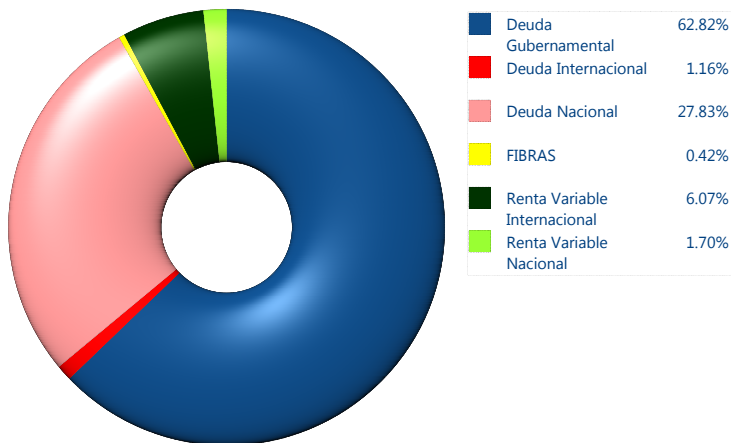
\$22,221



*Cifras en millones de pesos

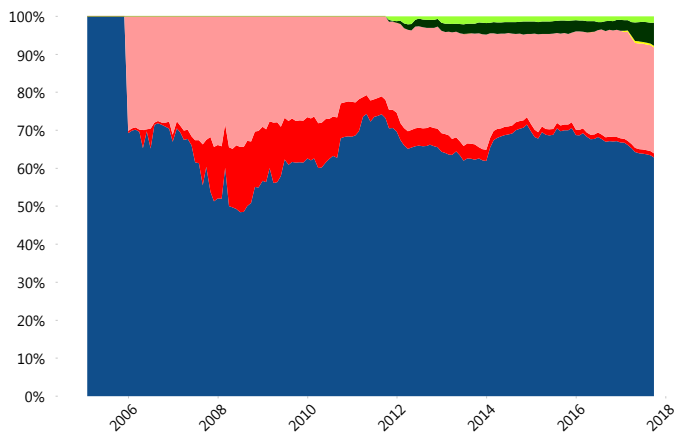
Contiene el efecto de fusiones, cortes transversales y transferencias por edad. Para mayor información consultar: <http://www.consar.gob.mx/gobmx/Aplicativo/Factsheets/EC/ECSAR.pdf>

II) Inversiones



Tipo de Instrumento		XXI-Banorte (...)	Sistema Básicas 1**
Renta Variable Nacional	Renta Variable Nacional	1.70%	1.97%
	Total	1.70%	1.97%
Renta Variable Internacional	Renta Variable Internacional	6.07%	4.06%
	Total	6.07%	4.06%
FIBRAS	FIBRAS	0.42%	0.78%
	Total	0.42%	0.78%
Deuda Nacional	Aerolíneas	0.00%	0.33%
	Alimentos	0.02%	0.62%
	Automotriz	0.00%	0.02%
	Banca de Desarrollo	3.25%	2.52%
	Bancario	1.96%	1.29%
	Bebidas	1.17%	0.86%
	Cemento	0.12%	0.04%
	Centros Comerciales	0.17%	0.08%
	Consumo	1.00%	0.55%
	Empresas Productivas del Estado	4.02%	4.92%
	Estados	2.03%	1.63%
	Europeos	3.95%	2.77%
	Grupos Industriales	0.55%	0.68%
	Infraestructura	1.38%	5.50%
	Otros	1.93%	1.32%
	Papel	0.15%	0.18%
	Serv. Financieros	0.54%	0.49%
	Telecom	0.97%	1.04%
	Transporte	0.28%	0.37%
	Vivienda	4.35%	3.21%
Total	27.83%	28.43%	
Deuda Internacional	Deuda Internacional	1.16%	1.95%
	Total	1.16%	1.95%
Deuda Gubernamental	BONDES	0.00%	0.32%
	BONOS	11.03%	5.53%
	BPA182	0.23%	2.52%
	CBIC	2.20%	4.53%
	CETES	1.28%	4.73%
	REPORTO	1.82%	2.68%
	UDIBONO	44.98%	41.97%
	UMS	1.27%	0.51%
	Total	62.82%	62.80%
	Total	100.00%	100.00%

Evolución de Inversiones



**Considera las inversiones de todo el grupo de SIEFORES Básicas 1
Cifras al cierre de septiembre de 2017

III) Desempeño

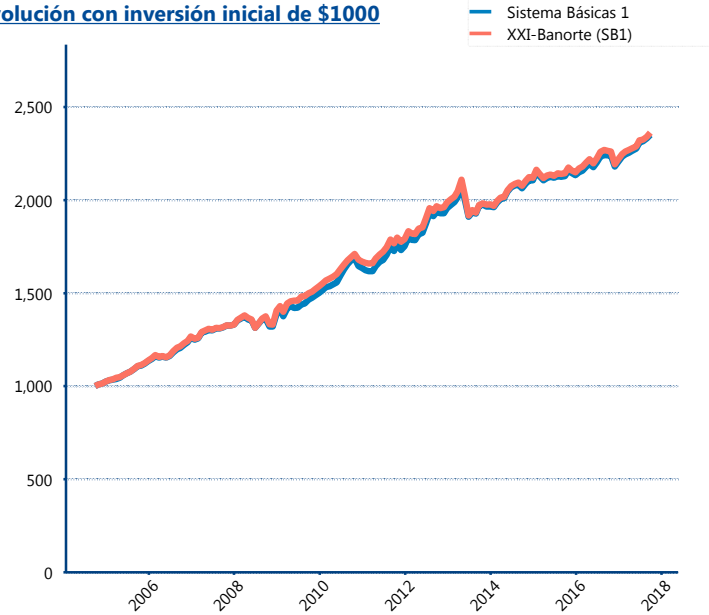
Rendimiento Bolsa

Tipo	XXI-Banorte (SB1)	Sistema Básicas 1
1 año	4.30%	4.89%
2 años	4.90%	5.03%
3 años	4.34%	4.37%
5 años	3.66%	3.89%

Indicador de Rendimiento Neto

Siefore	IRN %
Inbursa (SB1)	4.17%
Profuturo (SB1)	4.06%
Azteca (SB1)	4.04%
PensionISSSTE (SB1)	4.03%
Coppel (SB1)	3.97%
XXI-Banorte (SB1)	3.81%
Principal (SB1)	3.76%
SURA (SB1)	3.56%
Metlife (SB1)	3.54%
Invercap (SB1)	3.33%
Banamex (SB1)	3.24%
Promedio Simple	3.77 %
Promedio Ponderado	3.78 %

Evolución con inversión inicial de \$1000



Construido con el precio de la Siefore registrado en la Bolsa Mexicana de Valores

IV) Medidas de sensibilidad y riesgos

Evolución del Plazo Promedio Ponderado

